







Energieausweis für Wohngebäude


EA-Nr. 204690-1


BEZEICHNUNG	WA Ankergasse 11, Bregenz	Umstellungsstand	Ist-Zustand
Gebäude (-teil)	WA Ankergasse 11, Bregenz	Baujahr	ca. 1999
Nutzungsprofil	Wohngebäude m. mind. 10 Nutzereinheiten	Letzte Veränderung	ca. 2011
Straße	Ankergasse 11	Katastralgemeinde	Bregenz
PLZ, Ort	6900 Bregenz	KG-Nummer	91103
Grundstücksnr.	860/1	Seehöhe	400


SPEZIFISCHE KENNWERTE AM GEBÄUDESTANDORT	HWB _{Ref.} kWh/m ² a	PEB kWh/m ² a	CO _{2eq} kg/m ² a	f _{GEE} x/y
				
A++	10	60	8	0,55
A+	15	70	10	0,70
A	25	80	15	0,85
B				
C	c 63	c 167	c 34	c 1,12
D	100	220	40	1,75
E	150	280	50	2,50
F	200	340	60	3,25
G	250	400	70	4,00


 **HWB_{Ref.}:** Der **Referenz-Heizwärmebedarf** ist jene Wärmemenge, die in den Räumen bereitgestellt werden muss, um diese auf einer normativ geforderten Raumtemperatur zu halten. Dabei werden etwaige Erträge aus Wärmerückgewinnung raumluftechnischer Anlage nicht berücksichtigt.

 **NEB (Nutzenergiebedarf):** Energiebedarf welcher in Räumen und an den Entnahmestellen für Warmwasser rechnerisch bereitgestellt werden muss.

 **EEB:** Gesamter Nutzenergiebedarf (NEB) zuzüglich der Verluste des haustechnischen Systems, aller benötigten Hilfsenergien, sowie des Strombedarfs für Geräte und Beleuchtung – abzüglich allfälliger anrechenbarer Energieerträge (z.B. therm. Solar-, Photovoltaikanlage, Umweltwärme). Der **Endenergiebedarf** entspricht – unter Zugrundelegung eines normierten Klima- & Nutzerverhaltens – jener Energiemenge, die eingekauft werden muss.

 **PEB:** Der **Primärenergiebedarf** für den Betrieb berücksichtigt in Ergänzung zum Endenergiebedarf (EEB) den Energiebedarf aus vorgelagerten Prozessen (Gewinnung, Umwandlung, Verteilung und Speicherung) für die eingesetzten Energieträger.

 **CO_{2eq}:** Gesamte dem Endenergiebedarf (EEB) zuzurechnende **äquivalente Kohlendioxidemissionen** (Treibhausgase) für den Betrieb des Gebäudes einschließlich der Emissionen aus vorgelagerten Prozessen (Gewinnung, Umwandlung, Verteilung und Speicherung) der eingesetzten Energieträger.

 **f_{GEE}:** Der **Gesamtenergieeffizienz-Faktor** ist der Quotient aus dem Endenergiebedarf und einem Referenz-Endenergiebedarf (Anforderung 2007).

Alle Werte gelten unter der Annahme eines normierten Klima- und Nutzerprofils. Sie geben den rechnerischen Jahresbedarf je Quadratmeter beheizter Brutto-Grundfläche am Gebäudestandort wieder. Die Energiekennzahlen dieses Energieausweises dienen ausschließlich der Information und können in Abhängigkeit von der tatsächlichen Nutzung erheblich abweichen.

